



รายงานการสอบทานข้อมูลทางการเงินระหว่างกาล
โดยผู้สอบบัญชีและงบการเงิน

ธนาคารเพื่อการส่งออกและนำเข้าแห่งประเทศไทย

สำหรับงวดสามเดือนและหกเดือนสิ้นสุดวันที่ 30 มิถุนายน 2557

สำนักงานการตรวจเงินแผ่นดิน



รายงานการสอบทานข้อมูลทางการเงินระหว่างกาลโดยผู้สอบบัญชี

เสนอ รัฐมนตรีว่าการกระทรวงการคลัง

สำนักงานการตรวจเงินแผ่นดินได้สอบทานงบแสดงฐานะการเงิน ณ วันที่ 30 มิถุนายน 2557 งบกำไรขาดทุน เบ็ดเสร็จ สำหรับงวดสามเดือนและหกเดือนสิ้นสุดวันเดียวกัน งบแสดงการเปลี่ยนแปลงส่วนของผู้ถือหุ้น และงบกระแสเงินสด สำหรับงวดหกเดือนสิ้นสุดวันเดียวกัน และหมายเหตุประกอบงบการเงินแบบย่อ ของธนาคารเพื่อการส่งออกและนำเข้า แห่งประเทศไทย ซึ่งผู้บริหารของธนาคารเป็นผู้รับผิดชอบในการจัดทำและนำเสนอข้อมูลทางการเงินระหว่างกาลเหล่านี้ ตามมาตรฐานการบัญชี ฉบับที่ 34 เรื่อง งบการเงินระหว่างกาล ส่วนสำนักงานการตรวจเงินแผ่นดินเป็นผู้รับผิดชอบ ในการให้ข้อสรุปเกี่ยวกับข้อมูลทางการเงินระหว่างกาลดังกล่าวจากผลการสอบทานของสำนักงานการตรวจเงินแผ่นดิน

ขอบเขตการสอบทาน

สำนักงานการตรวจเงินแผ่นดินได้ปฏิบัติตามสอบทานตามมาตรฐานงานสอบทาน รหัส 2410 "การสอบทาน ข้อมูลทางการเงินระหว่างกาลโดยผู้สอบบัญชีรับอนุญาตของกิจการ" การสอบทานดังกล่าวประกอบด้วย การใช้วิธีการ สอบถามบุคคลากรซึ่งส่วนใหญ่เป็นผู้รับผิดชอบด้านการเงินและบัญชีและการวิเคราะห์เปรียบเทียบและวิธีการสอบทานอื่น การสอบทานนี้มีขอบเขตจำกัดกว่าการตรวจสอบตามมาตรฐานการสอบบัญชีทำให้สำนักงานการตรวจเงินแผ่นดินไม่สามารถ ได้ความเชื่อมั่นว่าจะพบเรื่องที่มีนัยสำคัญทั้งหมดซึ่งอาจพบได้จากการตรวจสอบ ดังนั้น สำนักงานการตรวจเงินแผ่นดิน จึงไม่แสดงความเห็นต่อข้อมูลทางการเงินระหว่างกาลที่สอบทาน

ข้อสรุป

สำนักงานการตรวจเงินแผ่นดินไม่พบสิ่งที่เป็นเหตุให้เชื่อว่าข้อมูลทางการเงินระหว่างกาลดังกล่าวไม่ได้จัดทำขึ้น ตามมาตรฐานการบัญชีฉบับที่ 34 เรื่อง งบการเงินระหว่างกาล ในสาระสำคัญจากการสอบทานของสำนักงานการตรวจเงินแผ่นดิน

ข้อมูลและเหตุการณ์ที่เน้น

สำนักงานการตรวจเงินแผ่นดินขอให้สังเกตหมายเหตุประกอบงบการเงินข้อ 2.2 การเปลี่ยนแปลงนโยบายบัญชี และการจัดประเภทรายการใหม่ ซึ่งผู้บริหารได้แก้ไขตัวเลขที่นำมาเปรียบเทียบของปี 2556 ให้ถูกต้องแล้ว

(นางสาวจุไรรัตน์ ทิพย์เสถียร)

ผู้อำนวยการสำนักตรวจสอบการเงินที่ 1

(นางอติณัฐ เวียนชัยวัฒนา)

ผู้อำนวยการกลุ่ม

ธนาคารเพื่อการส่งออกและนำเข้าแห่งประเทศไทย

งบแสดงฐานะการเงิน

ณ วันที่ 30 มิถุนายน 2557

หน่วย : บาท

หมายเหตุ	30 มิถุนายน 2557 (ยังไม่ได้ตรวจสอบ แต่สอบทานแล้ว)	31 ธันวาคม 2556 (ปรับปรุงใหม่)	1 มกราคม 2556 (ยอดยกมา) (ปรับปรุงใหม่)
สินทรัพย์			
เงินสด	197,131	553,209	312,144
รายการระหว่างธนาคารและตลาดเงินสุทธิ	2,612,243,234	5,002,117,750	5,088,579,539
สินทรัพย์ตราสารอนุพันธ์	5.2 585,290,662	877,418,091	339,262,450
เงินลงทุนสุทธิ	5.3 3,292,989,766	4,078,316,972	3,721,515,314
เงินให้สินเชื่อแก่ลูกหนี้และดอกเบี้ยค้างรับสุทธิ	5.4		
เงินให้สินเชื่อแก่ลูกหนี้	75,511,188,592	67,526,796,976	66,676,345,788
ดอกเบี้ยค้างรับ	261,800,061	257,691,902	252,778,879
รวมเงินให้สินเชื่อแก่ลูกหนี้และดอกเบี้ยค้างรับ	75,772,988,653	67,784,488,878	66,929,124,667
หัก รายได้รอตัดบัญชี	4,764,157	4,301,438	4,034,488
หัก ค่าเผื่อหนี้สงสัยจะสูญ	5.5 4,132,570,758	3,663,603,847	3,206,907,882
หัก ค่าเผื่อการปรับมูลค่าจากการปรับโครงสร้างหนี้	5.6 127,909,554	139,977,314	142,122,382
รวมเงินให้สินเชื่อแก่ลูกหนี้และดอกเบี้ยค้างรับสุทธิ	71,507,744,184	63,976,606,279	63,576,059,915
ทรัพย์สินรอการขายสุทธิ	842,670,386	833,146,053	875,103,428
ที่ดิน อาคารและอุปกรณ์สุทธิ	827,745,032	824,237,094	844,314,926
สินทรัพย์ไม่มีตัวตนสุทธิ	96,901,933	105,098,729	47,037,771
ดอกเบี้ยค้างรับที่ไม่เกี่ยวกับเงินให้สินเชื่อ	1,572,037	1,599,537	3,067,746
ค่าใช้จ่ายจ่ายล่วงหน้า	23,594,389	20,611,638	16,293,987
สินทรัพย์อื่นสุทธิ	20,336,985	16,068,777	16,580,986
รวมสินทรัพย์	79,811,285,739	75,735,774,129	74,528,128,206

หมายเหตุประกอบงบการเงินเป็นส่วนหนึ่งของงบการเงินนี้

ธนาคารเพื่อการส่งออกและนำเข้าแห่งประเทศไทย

งบแสดงฐานะการเงิน

ณ วันที่ 30 มิถุนายน 2557

หน่วย : บาท

หมายเหตุ	30 มิถุนายน 2557 (ยังไม่ได้ตรวจสอบ แต่สอบทานแล้ว)	31 ธันวาคม 2556 (ปรับปรุงใหม่)	1 มกราคม 2556 (ยอดยกมา) (ปรับปรุงใหม่)
หนี้สินและส่วนของผู้ถือหุ้น			
เงินรับฝาก	5,813,559,897	5,727,131,202	7,103,230,710
รายการระหว่างธนาคารและตลาดเงินสุทธิ	15,228,952,557	11,736,867,539	7,573,455,563
หนี้สินจ่ายคืนเมื่อทวงถาม	146,222,434	295,537,173	145,909,283
หนี้สินตราสารอนุพันธ์	5.2 77,991,566	176,930,360	88,536,835
ตราสารหนี้ที่ออกและเงินกู้ยืม	5.7 39,347,244,532	39,387,573,532	42,294,277,532
ประมาณการหนี้สิน	5.8 153,016,210	147,022,420	155,734,752
ดอกเบี้ยค้างจ่าย	286,365,402	235,227,353	283,461,506
สำรองเพื่อการรับประกันการส่งออก	98,601,898	92,536,175	128,315,111
เงินนำส่งคลังค้างจ่าย	479,000,000	-	-
หนี้สินอื่น	779,747,083	824,633,134	581,733,950
รวมหนี้สิน	62,410,701,579	58,623,458,888	58,354,655,242
ส่วนของผู้ถือหุ้น			
ทุน	5.9 12,800,000,000	12,800,000,000	12,800,000,000
ทุนที่ได้รับชำระแล้ว	12,800,000,000	12,800,000,000	12,800,000,000
องค์ประกอบอื่นของส่วนของผู้ถือหุ้น	1,529,719	1,073,487	3,209,817
กำไรสะสม			
จัดสรรแล้ว			
ทุนสำรองตามกฎหมาย	4,330,000,000	3,677,853,887	3,126,853,887
ยังไม่ได้จัดสรร	269,054,441	633,387,867	243,409,260
รวมส่วนของผู้ถือหุ้น	17,400,584,160	17,112,315,241	16,173,472,964
รวมหนี้สินและส่วนของผู้ถือหุ้น	79,811,285,739	75,735,774,129	74,528,128,206
หมายเหตุประกอบงบการเงินเป็นส่วนหนึ่งของงบการเงินนี้			๐.

(นายนิรุต ชัยสุตร)
ประธานกรรมการ

(นายคณิศร์ สุคนธมาน)
กรรมการผู้จัดการ

ธนาคารเพื่อการส่งออกและนำเข้าแห่งประเทศไทย
งบกำไรขาดทุนเบ็ดเสร็จ
สำหรับงวดสามเดือนสิ้นสุดวันที่ 30 มิถุนายน 2557

	2557	2556 (ปรับปรุงใหม่)
		หน่วย : บาท
รายได้ดอกเบี้ย	900,235,287	780,075,918
ค่าใช้จ่ายดอกเบี้ย	263,776,086	253,173,546
รายได้ดอกเบี้ยสุทธิ	636,459,201	526,902,372
รายได้ค่าธรรมเนียมและบริการ	152,118,924	96,926,039
ค่าใช้จ่ายค่าธรรมเนียมและบริการ	19,423,159	26,538,039
รายได้ค่าธรรมเนียมและบริการสุทธิ	132,695,765	70,388,000
กำไร (ขาดทุน) สุทธิจากรูขุมทรัพย์เพื่อค้าและปริวรรตเงินตราต่างประเทศ	51,568,907	(13,514,722)
กำไร (ขาดทุน) สุทธิจากเงินลงทุน	9,953,320	(18,344,729)
รายได้จากการดำเนินงานอื่นๆ	642,663	40,141,831
รวมรายได้จากการดำเนินงาน	62,164,890	8,282,380
ค่าใช้จ่ายจากการดำเนินงานอื่นๆ		
ค่าใช้จ่ายเกี่ยวกับพนักงาน	139,287,406	134,830,751
ค่าตอบแทนกรรมการ	1,544,533	1,094,000
ค่าใช้จ่ายเกี่ยวกับอาคารสถานที่และอุปกรณ์	9,129,092	11,199,223
ค่าภาษีอากร	108	27
หนี้สูญค่าสินไหมทดแทนและสำรองบริการรับประกัน	4,398,923	837,657
ขาดทุนจากการด้อยค่าทรัพย์สินรอการขาย	(60,406)	16,767,961
อื่นๆ	69,577,867	(22,703,833)
รวมค่าใช้จ่ายจากการดำเนินงานอื่นๆ	223,877,523	142,025,786
หนี้สูญ หนี้สงสัยจะสูญ และขาดทุนจากการด้อยค่า	210,860,499	209,706,267
กำไรสุทธิ	396,581,834	253,840,699
กำไร (ขาดทุน) เบ็ดเสร็จอื่น		
กำไร (ขาดทุน) จากการวัดมูลค่าเงินลงทุนเพื่อขาย	268,372	(942,140)
รวมกำไร (ขาดทุน) เบ็ดเสร็จอื่นสุทธิ	268,372	(942,140)
กำไรเบ็ดเสร็จรวม	396,850,206	252,898,559

หมายเหตุประกอบงบการเงินเป็นส่วนหนึ่งของงบการเงินนี้

(นายนิรช ชัยสุตธ)
ประธานกรรมการ

(นายคณิศร์ สุนทรธมาน)
กรรมการผู้จัดการ

ธนาคารเพื่อการส่งออกและนำเข้าแห่งประเทศไทย
งบกำไรขาดทุนเบ็ดเสร็จ
สำหรับงวดหกเดือนสิ้นสุดวันที่ 30 มิถุนายน 2557

	หมายเหตุ	หน่วย : บาท	
		2557	2556 (ปรับปรุงใหม่)
รายได้ดอกเบี้ย	5.14	1,697,492,094	1,565,276,117
ค่าใช้จ่ายดอกเบี้ย	5.15	499,600,120	527,190,146
รายได้ดอกเบี้ยสุทธิ		1,197,891,974	1,038,085,971
รายได้ค่าธรรมเนียมและบริการ		343,579,972	234,880,919
ค่าใช้จ่ายค่าธรรมเนียมและบริการ		33,807,444	58,544,549
รายได้ค่าธรรมเนียมและบริการสุทธิ	5.16	309,772,528	176,336,370
กำไรสุทธิจากธุรกรรมเพื่อค้าและปริวรรตเงินตราต่างประเทศ	5.17	79,295,180	4,749,869
กำไร (ขาดทุน) สุทธิจากเงินลงทุน		11,166,198	(14,556,191)
รายได้จากการดำเนินงานอื่นๆ		5,774,285	57,508,211
รวมรายได้จากการดำเนินงาน		96,235,663	47,701,889
ค่าใช้จ่ายจากการดำเนินงานอื่นๆ			
ค่าใช้จ่ายเกี่ยวกับพนักงาน		278,098,898	270,949,461
ค่าตอบแทนกรรมการ		3,167,600	2,155,903
ค่าใช้จ่ายเกี่ยวกับอาคารสถานที่และอุปกรณ์		18,771,899	20,767,719
ค่าภาษีอากร		2,574	2,520
หนี้สูญค่าสินไหมทดแทนและสำรองบริการรับประกัน		12,151,553	23,256,916
ขาดทุนจากการด้อยค่าทรัพย์สินรอการขาย		8,446,538	39,472,877
อื่นๆ		103,333,778	27,181,208
รวมค่าใช้จ่ายจากการดำเนินงานอื่นๆ		423,972,840	383,786,604
หนี้สูญ หนี้สงสัยจะสูญ และขาดทุนจากการด้อยค่า	5.18	413,114,638	225,258,449
กำไรสุทธิ		766,812,687	653,079,177
กำไร (ขาดทุน) เบ็ดเสร็จอื่น			
กำไร (ขาดทุน) จากการวัดมูลค่าเงินลงทุนเมื่อขาย		456,232	(1,057,812)
รวมกำไร (ขาดทุน) เบ็ดเสร็จอื่นสุทธิ		456,232	(1,057,812)
กำไรเบ็ดเสร็จรวม		767,268,919	652,021,365

หมายเหตุประกอบงบการเงินเป็นส่วนหนึ่งของงบการเงินนี้

(นายณริศ ชัยสุตร)

ประธานกรรมการ

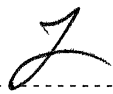
(นายคณิศร์ สุคนธมาน)


กรรมการผู้จัดการ

ธนาคารเพื่อการส่งออกและนำเข้าแห่งประเทศไทย
งบแสดงการเปลี่ยนแปลงส่วนของผู้ถือหุ้น
สำหรับงวดหกเดือนสิ้นสุดวันที่ 30 มิถุนายน 2557

						หน่วย : บาท
หมายเหตุ	ทุน	องค์ประกอบอื่น ของส่วนของผู้ถือหุ้น ส่วนเกิน (ต่ำกว่า) ทุน จากการเปลี่ยนแปลง มูลค่าเงินลงทุน	กำไรสะสม จัดสรรแล้ว	กำไรสะสม ยังไม่ได้จัดสรร	รวม	
ยอดคงเหลือ ณ 1 มกราคม 2556	12,800,000,000	3,209,817	3,126,853,887	237,319,505	16,167,383,209	
ผลกระทบของการเปลี่ยนแปลงนโยบายบัญชี ปี 2555	2.2	-	-	6,089,755	6,089,755	
ยอดคงเหลือ ณ 1 มกราคม 2556 (ปรับปรุงใหม่)	12,800,000,000	3,209,817	3,126,853,887	243,409,260	16,173,472,964	
ทุนสำรองตามกฎหมาย	-	-	551,000,000	(551,000,000)	-	
กำไรเบ็ดเสร็จรวม (ปรับปรุงใหม่)	2.2	(1,057,812)	-	653,079,177	652,021,365	
ยอดคงเหลือ ณ 30 มิถุนายน 2556	12,800,000,000	2,152,005	3,677,853,887	345,488,437	16,825,494,329	
ยอดคงเหลือ ณ 1 มกราคม 2557	12,800,000,000	1,073,487	3,677,853,887	613,516,404	17,092,443,778	
ผลกระทบของการเปลี่ยนแปลงนโยบายบัญชี ปี 2555	2.2	-	-	6,089,755	6,089,755	
ผลกระทบของการเปลี่ยนแปลงนโยบายบัญชี ปี 2556	2.2	-	-	13,781,708	13,781,708	
ยอดคงเหลือ ณ 1 มกราคม 2557 (ปรับปรุงใหม่)	12,800,000,000	1,073,487	3,677,853,887	633,387,867	17,112,315,241	
ทุนสำรองตามกฎหมาย	-	-	652,146,113	(652,146,113)	-	
เงินนำส่งคลังของงวดก่อน	5.19	-	-	(479,000,000)	(479,000,000)	
กำไรเบ็ดเสร็จรวม	-	456,232	-	766,812,687	767,268,919	
ยอดคงเหลือ ณ 30 มิถุนายน 2557	12,800,000,000	1,529,719	4,330,000,000	269,054,441	17,400,584,160	

หมายเหตุประกอบงบการเงินเป็นส่วนหนึ่งของงบการเงินนี้


(นายนิริศ ชัยสุตร)
ประธานกรรมการ


(นายคณิศร์ สุนทรมาน)
กรรมการผู้จัดการ


ธนาคารเพื่อการส่งออกและนำเข้าแห่งประเทศไทย
งบกระแสเงินสด
สำหรับงวดหกเดือนสิ้นสุดวันที่ 30 มิถุนายน 2557


	<u>2557</u>	หน่วย : บาท <u>2556</u> (ปรับปรุงใหม่)
กระแสเงินสดจากกิจกรรมดำเนินงาน		
กำไรสุทธิ	766,812,687	653,079,177
รายการปรับกระทบกำไรสุทธิเป็นเงินสดรับ (จ่าย) จากกิจกรรมดำเนินงาน		
ค่าเสื่อมราคาและรายการตัดบัญชี	27,552,269	25,749,360
หนี้สูญและหนี้สงสัยจะสูญ	453,351,335	270,564,300
ขาดทุนจากการปรับโครงสร้างหนี้ (กลับรายการ)	(911,867)	20,596,354
กำไรจากการจำหน่ายทรัพย์สิน	(185,243)	(450,774)
กำไรจากการจำหน่ายทรัพย์สินรอการขาย	-	(54,819,099)
ขาดทุนจากการด้อยค่าทรัพย์สินรอการขาย	8,446,538	39,472,877
ขาดทุนจากการแปลงค่าเงินตราต่างประเทศ	369,469,275	22,841,889
ส่วนปรับมูลค่าของสัญญาอนุพันธ์ทางการเงิน	(139,669,174)	45,918,542
กำไรจากการจำหน่ายเงินลงทุน	(535)	-
ขาดทุนจากการด้อยค่าเงินลงทุน (กลับรายการ)	(11,165,663)	14,556,191
ส่วนลดมูลค่าเงินลงทุนในตราสารหนี้ตัดจำหน่าย	(7,569,751)	(8,069,391)
ประมาณการหนี้สินเพิ่มขึ้น	5,049,790	7,002,911
หนี้สูญและสำรองลูกหนี้อื่น (กลับรายการ)	48,503,185	(36,970,969)
หนี้สูญค่าสินไหมทดแทนและสำรองบริการรับประกัน	21,005,709	44,400,715
รายได้ค้างรับลดลง	1,566,626	100,781
ค่าใช้จ่ายจ่ายล่วงหน้าอื่นเพิ่มขึ้น	(3,243,148)	(6,592,086)
ค่าใช้จ่ายค้างจ่ายอื่นเพิ่มขึ้น (ลดลง)	7,187,674	(2,416,451)
	<u>1,546,199,707</u>	<u>1,034,964,327</u>
รายได้ดอกเบี้ยสุทธิ	(1,197,891,974)	(1,038,085,971)
เงินสดรับดอกเบี้ย	1,680,989,082	1,551,880,114
เงินสดจ่ายดอกเบี้ย	(445,338,649)	(567,231,306)
กำไรจากการดำเนินงานก่อนการเปลี่ยนแปลงในสินทรัพย์และหนี้สินดำเนินงาน	1,583,958,166	981,527,164
สินทรัพย์ดำเนินงาน (เพิ่มขึ้น) ลดลง		
รายการระหว่างธนาคารและตลาดเงิน	2,317,028,242	(1,845,599,140)
เงินให้สินเชื่อสุทธิ	(8,398,979,029)	(629,989,990)
ทรัพย์สินรอการขายสุทธิ	(3,520,871)	173,338,622
สินทรัพย์อื่นสุทธิ	(38,302,663)	(3,815,024)

หมายเหตุประกอบงบการเงินเป็นส่วนหนึ่งของงบการเงินนี้

ธนาคารเพื่อการส่งออกและนำเข้าแห่งประเทศไทย
งบกระแสเงินสด (ต่อ)
สำหรับงวดหกเดือนสิ้นสุดวันที่ 30 มิถุนายน 2557

	2557	หน่วย : บาท 2556 (ปรับปรุงใหม่)
กระแสเงินสดจากกิจกรรมดำเนินงาน		
หนี้สินดำเนินงานเพิ่มขึ้น (ลดลง)		
เงินรับฝาก	115,923,206	734,173,708
รายการระหว่างธนาคารและตลาดเงิน	3,581,171,736	1,470,665,781
หนี้สินจ่ายคืนเมื่อทวงถาม	(149,081,573)	10,813,830
ตราสารหนี้ที่ออกและเงินกู้ยืมระยะสั้น	300,000,000	350,000,000
หนี้สินอื่น	(45,326,470)	(17,106,865)
เงินสดสุทธิได้มาจาก (ใช้ไปใน) กิจกรรมดำเนินงาน	(737,129,256)	1,224,008,086
กระแสเงินสดจากกิจกรรมลงทุน		
เงินสดจ่ายในการซื้อตราสารหนี้ที่จะถือจนครบกำหนด	(1,400,000,000)	(1,880,000,000)
เงินสดรับจากการจำหน่ายตราสารหนี้ที่จะถือจนครบกำหนด	2,200,000,000	3,022,000,000
เงินสดรับจากการจำหน่ายเงินลงทุนทั่วไป	305,252	-
เงินสดจ่ายในการซื้อที่ดิน อาคาร และอุปกรณ์	(25,085,098)	(7,729,316)
เงินสดรับจากการขายที่ดิน อาคาร และอุปกรณ์	1,138,991	2,881,977
เงินสดจ่ายในการซื้อสินทรัพย์ไม่มีตัวตน	(38,133,967)	(5,314,228)
เงินสดสุทธิได้มาจากกิจกรรมลงทุน	738,225,178	1,131,838,433
กระแสเงินสดจากกิจกรรมจัดหาเงิน		
เงินสดรับจากตราสารหนี้ที่ออกและเงินกู้ยืมระยะยาว	-	3,665,275,369
เงินสดจ่ายชำระคืนตราสารหนี้ที่ออกและเงินกู้ยืมระยะยาว	(1,452,000)	(6,020,893,184)
เงินสดสุทธิใช้ไปในกิจกรรมจัดหาเงิน	(1,452,000)	(2,355,617,815)
เงินสดและรายการเทียบเท่าเงินสดเพิ่มขึ้น (ลดลง) สุทธิ	(356,078)	228,704
เงินสดและรายการเทียบเท่าเงินสด ณ วันต้นงวด	553,209	312,144
เงินสดและรายการเทียบเท่าเงินสด ณ วันสิ้นงวด	197,131	540,848
หมายเหตุประกอบงบการเงินเป็นส่วนหนึ่งของงบการเงินนี้		


(นายนิสิต ชัยสุตวร)
ประธานกรรมการ


(นายคณิศร์ สุกนธมาน)
กรรมการผู้จัดการ

ธนาคารเพื่อการส่งออกและนำเข้าแห่งประเทศไทย
หมายเหตุประกอบงบการเงินระหว่างกาล
สำหรับงวดสามเดือนและหกเดือนสิ้นสุดวันที่ 30 มิถุนายน 2557

หมายเหตุ	เรื่อง	หน้า
1	ข้อมูลทั่วไป	10
2	หลักเกณฑ์และสรุปนโยบายการบัญชีที่สำคัญ	
2.1	เกณฑ์การเสนองบการเงิน	10
2.2	การเปลี่ยนแปลงนโยบายบัญชี	11
3	การดำรงเงินกองทุนตามกฎหมายกระทรวง	13
4	ประมาณการและข้อสมมติฐาน	13
5	ข้อมูลเพิ่มเติม	
5.1	ข้อมูลเพิ่มเติมเกี่ยวกับกระแสเงินสด	14
5.2	ตราสารอนุพันธ์	14
5.3	เงินลงทุนสุทธิ	15
5.4	เงินให้สินเชื่อแก่ลูกหนี้และดอกเบี้ยค้างรับสุทธิ	16
5.5	ค่าเผื่อนี้สงสัยจะสูญ	20
5.6	ค่าเผื่อการปรับมูลค่าจากการปรับโครงสร้างหนี้	21
5.7	ตราสารหนี้ที่ออกและเงินกู้ยืม	21
5.8	ประมาณการหนี้สิน	22
5.9	ทุน	23
5.10	หนี้สินที่อาจเกิดขึ้นในภายหน้า	23
5.11	ผลประโยชน์อื่นที่จ่ายแก่กรรมการและผู้มีอำนาจในการจัดการ	23
5.12	สัญญาเช่าระยะยาว	23
5.13	ฐานะและผลการดำเนินงานที่สำคัญจำแนกตามธุรกรรมในประเทศและต่างประเทศ	23
5.14	รายได้ดอกเบี้ย	24
5.15	ค่าใช้จ่ายดอกเบี้ย	24
5.16	รายได้ค่าธรรมเนียมและบริการสุทธิ	24
5.17	กำไรสุทธิจากธุรกรรมเพื่อค้าและปริวรรตเงินตราต่างประเทศ	25
5.18	หนี้สูญ หนี้สงสัยจะสูญ และขาดทุนจากการด้อยค่า	25
5.19	เหตุการณ์ภายหลังรอบระยะเวลารายงาน	25
5.20	การอนุมัติงบการเงิน	25

ธนาคารเพื่อการส่งออกและนำเข้าแห่งประเทศไทย
หมายเหตุประกอบงบการเงินระหว่างกาล
สำหรับงวดสามเดือนและหกเดือนสิ้นสุดวันที่ 30 มิถุนายน 2557
(ยังไม่ได้ตรวจสอบ แต่สอบทานแล้ว)

1. ข้อมูลทั่วไป

ธนาคารเพื่อการส่งออกและนำเข้าแห่งประเทศไทย จัดตั้งขึ้นตามพระราชบัญญัติธนาคารเพื่อการส่งออกและนำเข้าแห่งประเทศไทย พ.ศ. 2536 และแก้ไขเพิ่มเติมตามพระราชบัญญัติธนาคารเพื่อการส่งออกและนำเข้าแห่งประเทศไทย (ฉบับที่ 2) พ.ศ. 2542 มีวัตถุประสงค์เพื่อส่งเสริมและสนับสนุนการส่งออกและนำเข้า และการลงทุนเพื่อการพัฒนาประเทศ ได้แก่

- การให้สินเชื่อแก่ธนาคารของผู้ส่งออก เพื่อใช้สนับสนุนการให้สินเชื่อแก่ผู้ส่งออกของธนาคารพาณิชย์
- การให้สินเชื่อแก่ผู้ส่งออกระยะสั้นและระยะยาวโดยตรงเพื่อสนับสนุนการส่งออก
- การให้สินเชื่อระยะกลางเพื่อขยายการผลิต
- การให้สินเชื่อแก่ธนาคารในต่างประเทศระยะสั้นและระยะกลาง เพื่อการสั่งซื้อสินค้าจากประเทศไทย
- การให้สินเชื่อแก่นักลงทุนไทยในการลงทุนและเข้าร่วมการลงทุนในต่างประเทศที่ก่อประโยชน์แก่ประเทศไทย
- การรับประกันการส่งออกให้แก่ผู้ส่งสินค้าออก
- การให้สินเชื่อแก่โครงการในต่างประเทศที่ก่อให้เกิดประโยชน์ทางเศรษฐกิจแก่ประเทศไทย
- การรับประกันความเสี่ยงในการลงทุนในต่างประเทศให้แก่ักลงทุนไทยเฉพาะกิจการที่ธนาคารให้การสนับสนุนด้านสินเชื่อ
- การรับซื้อสิทธิเรียกร้อง

สำนักงานใหญ่ตั้งอยู่เลขที่ 1193 ถนนพหลโยธิน แขวงสามเสนใน เขตพญาไท กรุงเทพฯ 10400

2. หลักเกณฑ์และสรุปนโยบายการบัญชีที่สำคัญ

2.1 เกณฑ์การเสนองบการเงิน

งบการเงินระหว่างกาลนี้จัดทำขึ้นตามมาตรฐานการบัญชี ฉบับที่ 34 (ปรับปรุง 2555) เรื่อง งบการเงินระหว่างกาล โดยเลือกนำเสนองบการเงินระหว่างกาลที่แสดงรายการในงบแสดงฐานะการเงิน งบกำไรขาดทุนเบ็ดเสร็จ งบแสดงการเปลี่ยนแปลงส่วนของผู้ถือหุ้นและงบกระแสเงินสดเช่นเดียวกับงบการเงินประจำปี ส่วนหมายเหตุประกอบงบการเงินเปิดเผยเฉพาะที่มีนัยสำคัญเท่านั้น

การจัดทำงบการเงินระหว่างกาลนี้เพื่อให้ข้อมูลปัจจุบันเพิ่มเติมจากงบการเงินสำหรับปีสิ้นสุดวันที่ 31 ธันวาคม 2556 การใช้งบการเงินระหว่างกาลนี้จึงควรใช้ควบคู่กับงบการเงินสำหรับปีดังกล่าว

งบการเงินได้จัดทำขึ้นตามหลักการบัญชีที่รับรองทั่วไปภายใต้พระราชบัญญัติการบัญชี พ.ศ. 2543 และแสดงรายการตามประกาศธนาคารแห่งประเทศไทย ที่ สนส.11/2553 ลงวันที่ 3 ธันวาคม 2553 เรื่อง การจัดทำและการประกาศงบการเงินของธนาคารพาณิชย์และบริษัทโฮลดิ้งที่เป็นบริษัทแม่ของกลุ่มธุรกิจทางการเงิน

2.2 การเปลี่ยนแปลงนโยบายบัญชีและการจัดประเภทรายการใหม่

ธนาคารได้เปลี่ยนแปลงการรับรู้รายได้ดอกเบี้ยและดอกเบี้ยค้างรับของลูกหนี้ปรับโครงสร้างหนี้ที่จัดเป็นลูกหนี้ปกติ โดยธนาคารได้ยกเลิกการรับรู้รายได้ดอกเบี้ยสำหรับดอกเบี้ยค้างรับที่ธนาคารมีสิทธิเรียกร้องจากลูกหนี้ หากลูกหนี้ไม่สามารถปฏิบัติตามเงื่อนไขของสัญญาการปรับโครงสร้างหนี้ พร้อมทั้งยกเลิกการตั้งสำรองสำหรับดอกเบี้ยค้างรับดังกล่าว มาเป็นการรับรู้รายได้ดอกเบี้ยเฉพาะดอกเบี้ยตามสัญญาใหม่ที่ลูกหนี้ต้องชำระ

การเปลี่ยนแปลงนโยบายบัญชีดังกล่าว มีผลกระทบต่องบการเงินที่นำมาเปรียบเทียบ ดังนี้

1) งบแสดงฐานะการเงิน ณ วันที่ 31 ธันวาคม 2556

รายการ	หน่วย : ล้านบาท		
	จำนวนเงิน	การเปลี่ยนแปลง	จำนวนเงิน
	ก่อนปรับปรุง	นโยบายบัญชี	หลังปรับปรุง
ดอกเบี้ยค้างรับ	1,191.13	(933.44)	257.69
ค่าเผื่อการปรับมูลค่าจากการปรับโครงสร้างหนี้	1,093.29	(953.31)	139.98
กำไรสะสมยังไม่ได้จัดสรร	613.52	19.87	633.39
- ปี 2555		6.09	
- ปี 2556		13.78	

2) งบกำไรขาดทุนเบ็ดเสร็จ สำหรับปีสิ้นสุดวันที่ 31 ธันวาคม 2556

รายการ	หน่วย : ล้านบาท			
	จำนวนเงิน	การเปลี่ยนแปลง	การจัดประเภท	จำนวนเงิน
	ก่อนปรับปรุง	นโยบายบัญชี	รายการใหม่	หลังปรับปรุง
รายได้ดอกเบี้ย	3,230.14	(54.26)	66.06	3,241.94
หนี้ตัดจำหน่ายได้รับคืน *	587.48	(137.21)	(450.27)	-
หนี้สูญ หนี้สงสัยจะสูญและขาดทุนจากการด้อยค่า	1,186.35	(205.25)	(384.21)	596.89
กำไรสุทธิ	1,302.51	13.78	-	1,316.29
กำไรเบ็ดเสร็จรวม	1,311.06	13.78	-	1,324.84

2.2 การเปลี่ยนแปลงนโยบายบัญชีและการจัดประเภทรายการใหม่ (ต่อ)

3) งบกำไรขาดทุนเบ็ดเสร็จ สำหรับงวดสามเดือนสิ้นสุดวันที่ 30 มิถุนายน 2556

หน่วย : ล้านบาท

รายการ	จำนวนเงิน	การเปลี่ยนแปลง	การจัดประเภท	จำนวนเงิน
	ก่อนปรับปรุง	นโยบายบัญชี	รายการใหม่	หลังปรับปรุง
รายได้ดอกเบี้ย	781.46	(11.70)	10.32	780.08
หนี้ตัดจำหน่ายได้รับคืน *	78.92	(12.26)	(66.66)	-
หนี้สูญ หนี้สงสัยจะสูญและขาดทุนจากการด้อยค่า	290.10	(24.05)	(56.34)	209.71
กำไรสุทธิ	253.75	0.09	-	253.84
กำไรเบ็ดเสร็จรวม	252.81	0.09	-	252.90

4) งบกำไรขาดทุนเบ็ดเสร็จ สำหรับงวดหกเดือนสิ้นสุดวันที่ 30 มิถุนายน 2556

หน่วย : ล้านบาท

รายการ	จำนวนเงิน	การเปลี่ยนแปลง	การจัดประเภท	จำนวนเงิน
	ก่อนปรับปรุง	นโยบายบัญชี	รายการใหม่	หลังปรับปรุง
รายได้ดอกเบี้ย	1,574.20	(29.85)	20.93	1,565.28
หนี้ตัดจำหน่ายได้รับคืน *	109.26	(12.26)	(97.00)	-
หนี้สูญ หนี้สงสัยจะสูญและขาดทุนจากการด้อยค่า	344.70	(43.37)	(76.07)	225.26
กำไรสุทธิ	651.82	1.26	-	653.08
กำไรเบ็ดเสร็จรวม	650.76	1.26	-	652.02

* รายการหนี้ตัดจำหน่ายได้รับคืนและหนี้สูญได้รับคืนในงบกำไรขาดทุนเบ็ดเสร็จสำหรับงวดสามเดือนและหกเดือนสิ้นสุด วันที่ 30 มิถุนายน 2556 ที่นำมาแสดงเปรียบเทียบได้จัดประเภทรายการใหม่เพื่อให้สอดคล้องกับการแสดงรายการในงบกำไรขาดทุนเบ็ดเสร็จสำหรับงวดสามเดือนและหกเดือนสิ้นสุดวันที่ 30 มิถุนายน 2557 โดยหนี้ตัดจำหน่ายได้รับคืนส่วนของเงินต้นแสดงเป็นยอดสุทธิกับหนี้สูญ หนี้สงสัยจะสูญและขาดทุนจากการด้อยค่า หนี้ตัดจำหน่ายได้รับคืนส่วนของดอกเบี้ยแสดงรวมกับรายได้ดอกเบี้ย

3. การดำรงเงินกองทุนตามกฎหมายกระทรวง

ณ วันที่ 30 มิถุนายน 2557 ธนาคารสามารถดำรงอัตราส่วนเงินกองทุนต่อสินทรัพย์เสี่ยงได้ร้อยละ 20.50 สูงกว่าที่ กฎกระทรวงกำหนดไว้ (ไม่น้อยกว่าร้อยละ 8.00) และสามารถดำรงอัตราส่วนเงินกองทุนต่อภาระผูกพันที่เกิดจากการ รับประกันความเสี่ยงได้ร้อยละ 88.43 สูงกว่าที่กฎกระทรวงกำหนดไว้ (ไม่น้อยกว่าร้อยละ 20.00)

อัตราส่วนเงินกองทุนต่อสินทรัพย์เสี่ยงตามกฎหมายกระทรวง

หน่วย : ล้านบาท

	ข้อกำหนดตาม กฎกระทรวง	30 มิถุนายน 2557	31 ธันวาคม 2556
1. เงินกองทุน *		16,621.55	15,772.08
2. สินทรัพย์เสี่ยง **		81,093.27	73,587.38
3. ภาระผูกพันที่เกิดจากการรับประกันความเสี่ยง		18,796.53	19,647.66
4. อัตราส่วนเงินกองทุนต่อสินทรัพย์เสี่ยง	ไม่ต่ำกว่า 8.00%	20.50%	21.43%
5. อัตราส่วนเงินกองทุนต่อภาระผูกพันที่เกิดจากการ รับประกันความเสี่ยง	ไม่ต่ำกว่า 20.00%	88.43%	80.27%

หมายเหตุ : * เงินกองทุนตามกฎหมายกระทรวง ประกอบด้วยเงินกองทุนชั้นที่ 1 เท่านั้น

** เป็นการคำนวณสินทรัพย์เสี่ยงด้านสินเชื่อตามเกณฑ์กฎกระทรวง ซึ่งไม่รวมภาระผูกพันที่เกิดจากการรับประกันความเสี่ยง

4. ประเมินการและข้อสมมติฐาน

ในการจัดทำงบการเงินให้เป็นไปตามหลักการบัญชีที่รับรองทั่วไป ธนาคารต้องใช้ในการประมาณและข้อสมมติฐาน หลายประการ ซึ่งมีผลกระทบต่อข้อกำหนดนโยบายการบัญชีและการรายงานจำนวนเงินที่เกี่ยวกับสินทรัพย์ หนี้สิน รายได้ และค่าใช้จ่าย และการเปิดเผยข้อมูลเกี่ยวกับสินทรัพย์และหนี้สินที่อาจเกิดขึ้น ซึ่งผลที่เกิดขึ้นจริงอาจแตกต่างไปจากที่ ประเมินไว้

ประมาณการและข้อสมมติฐานที่ใช้ในการจัดทำงบการเงินจะได้รับการทบทวนอย่างสม่ำเสมอ การปรับประมาณการ ทางบัญชีจะบันทึกในงวดบัญชีที่การประมาณการดังกล่าวได้รับการทบทวน หากการปรับประมาณการกระทบเฉพาะงวดนั้นๆ และจะบันทึกในงวดที่ปรับและงวดในอนาคต หากการปรับประมาณการกระทบทั้งงวดปัจจุบันและอนาคต

๐

5. ข้อมูลเพิ่มเติม

5.1 ข้อมูลเพิ่มเติมเกี่ยวกับกระแสเงินสด

รายการที่มีใช้เงินสดที่สำคัญ สำหรับงวดหกเดือนสิ้นสุดวันที่ 30 มิถุนายน 2557 และ 2556 มีดังนี้

	หน่วย : ล้านบาท	
	30 มิถุนายน 2557	30 มิถุนายน 2556
ส่วนเกินทุนจากการเปลี่ยนแปลงมูลค่าเงินลงทุนในส่วนของเจ้าของเพิ่มขึ้น (ลดลง)	0.46	(1.06)
ทรัพย์สินรอการขายที่เพิ่มขึ้นจากการชำระหนี้	14.45	2.20

5.2 ตราสารอนุพันธ์

ณ วันที่ 30 มิถุนายน 2557 และวันที่ 31 ธันวาคม 2556 มูลค่ายุติธรรมและจำนวนเงินตามสัญญาแบ่งตามประเภทความเสี่ยง มีดังนี้

ประเภทความเสี่ยง	หน่วย : ล้านบาท		
	30 มิถุนายน 2557		
	มูลค่ายุติธรรม	จำนวนเงิน	
	สินทรัพย์	หนี้สิน	ตามสัญญา
อัตราแลกเปลี่ยน	320.21	19.32	13,305.63
อัตราดอกเบี้ย	265.08	58.67	6,952.19
รวม	585.29	77.99	20,257.82
	31 ธันวาคม 2556		
	มูลค่ายุติธรรม	จำนวนเงิน	
	สินทรัพย์	หนี้สิน	ตามสัญญา
อัตราแลกเปลี่ยน	692.06	134.88	20,148.23
อัตราดอกเบี้ย	185.36	42.05	6,954.70
รวม	877.42	176.93	27,102.93

ณ วันที่ 30 มิถุนายน 2557 และวันที่ 31 ธันวาคม 2556 สัดส่วนการทำธุรกรรมตราสารอนุพันธ์แบ่งตามประเภทคู่สัญญา โดยพิจารณาจากจำนวนเงินตามสัญญา มีดังนี้

คู่สัญญา	30 มิถุนายน 2557	31 ธันวาคม 2556
	สัดส่วน	สัดส่วน
สถาบันการเงิน	84.41%	78.97%
บุคคลภายนอก	15.59%	21.03%
รวม	100.00%	100.00%

5.3 เงินลงทุนสุทธิ

5.3.1 เงินลงทุนเมื่อขาย

	30 มิถุนายน 2557	31 ธันวาคม 2556
	มูลค่ายุติธรรม	มูลค่ายุติธรรม
ตราสารทุนในความต้องการของตลาดในประเทศ	2.60	2.15

5.3.2 ตราสารหนี้ที่จะถือจนครบกำหนด

	30 มิถุนายน 2557	31 ธันวาคม 2556
	ราคาทุน/ ราคาทุนตัดจำหน่าย	ราคาทุน/ ราคาทุนตัดจำหน่าย
หลักทรัพย์รัฐบาลและรัฐวิสาหกิจ	2,780.41	3,572.32
ตราสารหนี้ต่างประเทศ	375.92	380.65
รวม	3,156.33	3,952.97

5.3.3 เงินลงทุนทั่วไป

	30 มิถุนายน 2557	31 ธันวาคม 2556
	ราคาทุน	ราคาทุน
ตราสารทุนที่ไม่อยู่ในความต้องการของตลาดในประเทศ	26.31	26.31
หน่วยลงทุนในกองทุนรวม		
- กองทุนเปิดเอ็มเอฟซี เอนเนอร์จี ฟินด์ (MFC)	62.49	62.96
- กองทุนเปิดไทยทวิทุน 2 (TTPF 2)	65.95	65.95
- กองทุนรวมวายุภักษ์ หนึ่ง	1.00	1.00
อื่นๆ	0.46	0.47
รวม	156.21	156.69
(หัก) ค่าเผื่อการด้อยค่า	(22.15)	(33.49)
รวม	134.06	123.20
รวมเงินลงทุนสุทธิ	3,292.99	4,078.32

ณ วันที่ 30 มิถุนายน 2557 ตราสารทุนที่ไม่อยู่ในความต้องการของตลาดในประเทศ จำนวน 26.31 ล้านบาท เป็นหุ้นสามัญที่ได้รับจากการปรับโครงสร้างหนี้

5.4 เงินให้สินเชื่อแก่ลูกหนี้และดอกเบี้ยค้างรับสุทธิ

5.4.1 จำแนกตามประเภทสินเชื่อ

	30 มิถุนายน 2557	หน่วย : ล้านบาท 31 ธันวาคม 2556
เงินเบิกเกินบัญชี	321.75	315.96
เงินให้กู้ยืมในประเทศ - แก่ผู้ทำธุรกิจ	54,544.25	49,530.97
- รับซื้อตั๋วสินค้าออก	487.28	561.07
- สวัสดิการพนักงาน	262.13	258.72
เงินให้กู้ยืมในต่างประเทศ - แก่องค์กรของรัฐบาลต่างประเทศ	2,682.36	3,013.99
- แก่ผู้ทำธุรกิจในต่างประเทศ	17,180.98	13,809.11
อื่นๆ	<u>32.44</u>	<u>36.97</u>
รวมเงินให้สินเชื่อ	75,511.19	67,526.79
(หัก) รายได้รอดตัดบัญชี	<u>(4.77)</u>	<u>(4.30)</u>
รวมเงินให้สินเชื่อสุทธิจากรายได้รอดตัดบัญชี	75,506.42	67,522.49
บวก ดอกเบี้ยค้างรับ	<u>261.80</u>	<u>257.69</u>
รวมเงินให้สินเชื่อและดอกเบี้ยค้างรับสุทธิจากรายได้รอดตัดบัญชี	75,768.22	67,780.18
(หัก) ค่าเผื่อหนี้สงสัยจะสูญ		
- เงินสำรองขั้นต่ำตามเกณฑ์ ธปท.	(1,936.45)	(1,650.95)
- เงินสำรองส่วนเกิน	(2,196.12)	(2,012.65)
ค่าเผื่อการปรับมูลค่าจากการปรับโครงสร้างหนี้	<u>(127.91)</u>	<u>(139.98)</u>
รวมเงินให้สินเชื่อแก่ลูกหนี้สุทธิ	<u>71,507.74</u>	<u>63,976.60</u>

เงินให้กู้ยืมในต่างประเทศแก่องค์กรของรัฐบาลต่างประเทศ จำนวน 2,682.36 ล้านบาท เป็นเงินให้กู้ยืมแก่องค์กรของรัฐบาลต่างประเทศตามนโยบายของรัฐบาล ซึ่งธนาคารได้รับดอกเบี้ยจากผู้กู้ยืมเงิน ในอัตราร้อยละ 1.50 ต่อปี และร้อยละ 3.00 ต่อปี สำหรับส่วนต่างดอกเบี้ยรับกับต้นทุนดอกเบี้ยของธนาคาร ธนาคารได้รับเงินอุดหนุนจากรัฐบาลหรือองค์กรของรัฐที่เกี่ยวข้อง ทั้งนี้ การให้กู้ยืมในบางโครงการ ธนาคารได้รับเงินอุดหนุนส่วนเพิ่มอีกร้อยละ 0.75 ต่อปี

5.4.2 จำแนกตามประเภทการจัดชั้น

หน่วย : ล้านบาท

	30 มิถุนายน 2557			
	เงินให้สินเชื่อและ ดอกเบี้ยค้างรับ	ยอดสุทธิที่ใช้ใน การตั้งค่าเผื่อ หนี้สงสัยจะสูญ	อัตราที่ใช้ใน การตั้งค่าเผื่อ หนี้สงสัยจะสูญ (ร้อยละ)	ค่าเผื่อ หนี้สงสัยจะสูญ
1. เงินสำรองชั้นต่ำตามเกณฑ์ ธปท.				
จัดชั้นปกติ	69,789.22	69,480.32	1,20,50,100	1,156.11
จัดชั้นกล่าวถึงเป็นพิเศษ	67.23	66.54	2	1.33
จัดชั้นต่ำกว่ามาตรฐาน	6.40	-	100	-
จัดชั้นสงสัย	43.19	31.77	100	31.77
จัดชั้นสงสัยจะสูญ	<u>2,881.98</u>	<u>747.24</u>	100	<u>747.24</u>
รวมเงินสำรองชั้นต่ำตามเกณฑ์ ธปท.	72,788.02	70,325.87		1,936.45
2. เงินสำรองส่วนเกิน	-	-		2,196.12
รวม	<u>72,788.02</u>	<u>70,325.87</u>		<u>4,132.57</u>

	31 ธันวาคม 2556			
	เงินให้สินเชื่อและ ดอกเบี้ยค้างรับ	ยอดสุทธิที่ใช้ใน การตั้งค่าเผื่อ หนี้สงสัยจะสูญ	อัตราที่ใช้ใน การตั้งค่าเผื่อ หนี้สงสัยจะสูญ (ร้อยละ)	ค่าเผื่อ หนี้สงสัยจะสูญ
1. เงินสำรองชั้นต่ำตามเกณฑ์ ธปท.				
จัดชั้นปกติ	61,509.45	61,357.41	1,20,50,100	1,052.03
จัดชั้นกล่าวถึงเป็นพิเศษ	49.06	48.45	2	0.97
จัดชั้นต่ำกว่ามาตรฐาน	58.38	29.15	100	29.15
จัดชั้นสงสัย	855.27	550.05	100	550.05
จัดชั้นสงสัยจะสูญ	<u>2,028.24</u>	<u>18.75</u>	100	<u>18.75</u>
รวมเงินสำรองชั้นต่ำตามเกณฑ์ ธปท.	64,500.40	62,003.81		1,650.95
2. เงินสำรองส่วนเกิน	-	-		2,012.65
รวม	<u>64,500.40</u>	<u>62,003.81</u>		<u>3,663.60</u>

๑.

5.4.2 จำแนกตามประเภทการจัดชั้น (ต่อ)

ณ วันที่ 30 มิถุนายน 2557 และวันที่ 31 ธันวาคม 2556 ธนาคารมีลูกหนี้จัดชั้นและลูกหนี้ที่ไม่ต้องนำไปจัดชั้น ดังนี้

หน่วย : ล้านบาท

	30 มิถุนายน 2557		31 ธันวาคม 2556	
	เงินให้สินเชื่อและ ดอกเบี้ยค้างรับสุทธิ จากรายได้รอดัดบัญชี	คิดเป็นร้อยละ ของเงินให้สินเชื่อและ ดอกเบี้ยค้างรับสุทธิ จากรายได้รอดัดบัญชี	เงินให้สินเชื่อและ ดอกเบี้ยค้างรับสุทธิ จากรายได้รอดัดบัญชี	คิดเป็นร้อยละ ของเงินให้สินเชื่อและ ดอกเบี้ยค้างรับสุทธิ จากรายได้รอดัดบัญชี
ลูกหนี้จัดชั้น	72,788.02	96.07	64,500.40	95.16
ลูกหนี้ที่ไม่ต้องนำไปจัดชั้น	2,980.20	3.93	3,279.78	4.84
รวม	75,768.22		67,780.18	

ลูกหนี้ที่ไม่ต้องนำไปจัดชั้น หมายถึง ลูกหนี้ หรือบุคคลธรรมดา หรือนิติบุคคลที่เป็นลูกหนี้ของธนาคารที่เกิดขึ้นตามนโยบายหรือคำสั่งของรัฐบาลหรือมติคณะรัฐมนตรี ซึ่งธนาคารได้รับการคุ้มครองตามมาตรา 23 ของพระราชบัญญัติธนาคารเพื่อการส่งออกและนำเข้าแห่งประเทศไทย พ.ศ.2536 และลูกหนี้เงินให้สินเชื่อที่ได้รับการคุ้มครองจากการรับประกันการส่งออก

หนี้ที่ไม่ก่อให้เกิดรายได้ (Non-Performing Loans: NPLs) หมายถึง เงินให้สินเชื่อที่ค้างชำระเงินต้นและหรือดอกเบี้ย เป็นระยะเวลารวมกันเกินกว่า 3 เดือน นับแต่วันครบกำหนดชำระเงินต้นหรือดอกเบี้ย หรือเงินให้สินเชื่อที่ค้างชำระเงินต้นและหรือดอกเบี้ยเป็นระยะเวลาไม่เกิน 3 เดือน นับแต่วันครบกำหนดชำระเงินต้นหรือดอกเบี้ย และมีความไม่แน่นอนเกี่ยวกับความสามารถในการชำระคืนเงินต้นหรือดอกเบี้ย เว้นแต่ธนาคารเห็นสมควรผ่อนผันในกรณีดังต่อไปนี้

- (1) ลูกหนี้ที่ได้รับการวิเคราะห์เกี่ยวกับความสามารถในการชำระหนี้และได้รับการอนุมัติในการต่ออายุสัญญาทบทดอกเบี้ยเป็นเงินต้น หรือได้รับการผ่อนผันหรือปรับโครงสร้างเงื่อนไขการชำระหนี้ใหม่
- (2) ลูกหนี้ที่มีหลักฐานแสดงว่าทำได้ทำข้อตกลงหรือสัญญาเพิ่มเติมในการปรับโครงสร้างหนี้ โดยกำหนดเงื่อนไขการชำระหนี้ใหม่

หน่วย : ล้านบาท

สินเชื่อ	30 มิถุนายน 2557		31 ธันวาคม 2556	
	เงินให้สินเชื่อและ ดอกเบี้ยค้างรับสุทธิ จากรายได้รอดัดบัญชี	คิดเป็นร้อยละ ของเงินให้สินเชื่อและ ดอกเบี้ยค้างรับสุทธิ จากรายได้รอดัดบัญชี	เงินให้สินเชื่อและ ดอกเบี้ยค้างรับสุทธิ จากรายได้รอดัดบัญชี	คิดเป็นร้อยละ ของเงินให้สินเชื่อและ ดอกเบี้ยค้างรับสุทธิ จากรายได้รอดัดบัญชี
หนี้ที่ไม่ก่อให้เกิดรายได้	2,931.57	3.87	2,941.89	4.34

ณ วันที่ 30 มิถุนายน 2557 และวันที่ 31 ธันวาคม 2556 ธนาคารมียอดคงค้างลูกหนี้ตัดจำหน่ายที่ยังไม่ได้บันทึกกลับเข้ามาในบัญชี จำนวน 4,163.87 ล้านบาท และ 4,217.45 ล้านบาท ตามลำดับ สำหรับงวดหกเดือนสิ้นสุดวันที่ 30 มิถุนายน 2557 และ 2556 ธนาคารบันทึกเงินต้นของลูกหนี้ตัดจำหน่ายกลับเข้าบัญชี จำนวน 49.45 ล้านบาท และ 76.07 ล้านบาท ตามลำดับ ซึ่งธนาคารได้รับชำระเงินจากลูกหนี้ดังกล่าวแล้ว จำนวน 38.91 ล้านบาท และ 49.26 ล้านบาท ตามลำดับ

5.4.2 จำแนกตามประเภทการจัดชั้น (ต่อ)

สำหรับงวดหกเดือนสิ้นสุดวันที่ 30 มิถุนายน 2557 และ 2556 ธนาคารอนุมัติตัดหนี้สูญออกจากบัญชี จำนวน 0.99 ล้านบาท และ 16.90 ล้านบาท ตามลำดับ

5.4.3 การปรับโครงสร้างหนี้ที่มีปัญหา

สำหรับงวดหกเดือนสิ้นสุดวันที่ 30 มิถุนายน 2557 และสำหรับปีสิ้นสุดวันที่ 31 ธันวาคม 2556 ธนาคาร มีเงินให้สินเชื่อที่ปรับโครงสร้างหนี้ โดยการเปลี่ยนแปลงเงื่อนไขการชำระหนี้ ดังนี้

หน่วย : ล้านบาท

สินเชื่อที่ปรับโครงสร้างหนี้	30 มิถุนายน 2557			31 ธันวาคม 2556		
	จำนวนราย	จำนวนเงิน	คิดเป็นร้อยละ	จำนวนราย	จำนวนเงิน	คิดเป็นร้อยละ
ดำเนินการแล้ว	2	10.26	0.01	13	94.22	0.14
อยู่ระหว่างดำเนินการ	9	14.31	0.02	40	342.86	0.51

ณ วันที่ 30 มิถุนายน 2557 และวันที่ 31 ธันวาคม 2556 ธนาคารมียอดคงค้างตามบัญชีของลูกค้าหนี้ที่ได้ปรับโครงสร้างหนี้แล้ว จำนวน 33 ราย เป็นเงิน 1,232.87 ล้านบาท และจำนวน 32 ราย เป็นเงิน 1,262.69 ล้านบาท ตามลำดับ

สำหรับงวดหกเดือนสิ้นสุดวันที่ 30 มิถุนายน 2557 และ 2556 ธนาคารมีการปรับโครงสร้างหนี้ ดังนี้

หน่วย : ล้านบาท

รูปแบบการปรับโครงสร้างหนี้	จำนวนราย	30 มิถุนายน 2557		
		จำนวนหนี้ตาม	จำนวนหนี้ตาม	ยอดคงค้าง ณ
การเปลี่ยนแปลงเงื่อนไขการชำระหนี้	2	10.26	10.26	18.98

รูปแบบการปรับโครงสร้างหนี้	จำนวนราย	30 มิถุนายน 2556		
		จำนวนหนี้ตาม	จำนวนหนี้ตาม	ยอดคงค้าง ณ
การเปลี่ยนแปลงเงื่อนไขการชำระหนี้	5	43.97	43.97	68.03

5.4.3 การปรับโครงสร้างหนี้ที่มีปัญหา (ต่อ)

สำหรับงวดเดือนสิ้นสุดวันที่ 30 มิถุนายน 2557 และ 2556 จำนวนหนี้ตามบัญชีก่อนปรับโครงสร้างหนี้ของลูกหนี้ปรับโครงสร้างหนี้เปรียบเทียบกับเงินให้สินเชื่อและดอกเบี้ยค้างรับสุทธิจากรายได้รอดตัดบัญชีมีดังนี้

หน่วย : ล้านบาท

	30 มิถุนายน 2557		30 มิถุนายน 2556	
	จำนวนราย	จำนวนเงิน	จำนวนราย	จำนวนเงิน
ลูกหนี้ปรับโครงสร้างหนี้	2	10.26	5	43.97
เงินให้สินเชื่อและดอกเบี้ยค้างรับสุทธิจากรายได้รอดตัดบัญชี	1,016	75,768.22	1,020	67,949.41

ธนาคารมีรายได้ดอกเบี้ยรับจากลูกหนี้ปรับโครงสร้างหนี้ ดังนี้

หน่วย : ล้านบาท

	สำหรับแต่ละงวดสามเดือน		สำหรับแต่ละงวดหกเดือน	
	สิ้นสุดวันที่ 30 มิถุนายน		สิ้นสุดวันที่ 30 มิถุนายน	
	2557	2556	2557	2556
ดอกเบี้ยรับจากลูกหนี้ปรับโครงสร้างหนี้	18.59	29.99	38.36	47.06

ณ วันที่ 30 มิถุนายน 2557 และวันที่ 31 ธันวาคม 2556 ธนาคารมีภาระผูกพันที่จะให้ลูกหนี้ที่ได้ปรับโครงสร้างหนี้กู้เพิ่ม จำนวน 104.65 ล้านบาท และ 102.15 ล้านบาท ตามลำดับ

5.5 ค่าเผื่อนี้สงสัยจะสูญ

หน่วย : ล้านบาท

	30 มิถุนายน 2557						
	ปกติ	กล่าวถึงเป็นพิเศษ	ต่ำกว่ามาตรฐาน	สงสัย	สงสัยจะสูญ	สำรองส่วนที่เกินเกณฑ์	รวม
ยอดต้นงวด	1,052.03	0.97	29.15	550.05	18.75	2,012.65	3,663.60
ค่าเผื่อนี้สงสัยจะสูญเพิ่มขึ้น (ลดลง)	104.08	0.36	(29.15)	(518.28)	728.49	183.47	468.97
ยอดปลายงวด	1,156.11	1.33	-	31.77	747.24	2,196.12	4,132.57

	31 ธันวาคม 2556						
	ปกติ	กล่าวถึงเป็นพิเศษ	ต่ำกว่ามาตรฐาน	สงสัย	สงสัยจะสูญ	สำรองส่วนที่เกินเกณฑ์	รวม
ยอดต้นงวด	821.08	0.18	6.07	418.06	24.44	1,937.08	3,206.91
ค่าเผื่อนี้สงสัยจะสูญเพิ่มขึ้น (ลดลง)	230.95	0.79	23.08	131.99	518.11	75.57	980.49
ตัดจำหน่ายหนี้	-	-	-	-	(523.80)	-	(523.80)
ยอดปลายงวด	1,052.03	0.97	29.15	550.05	18.75	2,012.65	3,663.60

5.5 ค่าเผื่อหนี้สงสัยจะสูญ (ต่อ)

ณ วันที่ 30 มิถุนายน 2557 และวันที่ 31 ธันวาคม 2556 ธนาคารมีค่าเผื่อหนี้สงสัยจะสูญของเงินให้สินเชื่อที่ตั้งไว้แล้ว จำนวน 4,132.57 ล้านบาท และ 3,663.60 ล้านบาท ตามลำดับ ซึ่งสูงกว่าเกณฑ์ตามความสามารถในการชำระหนี้และคุณภาพหนี้ที่ธนาคารแห่งประเทศไทยกำหนด จำนวน 2,196.12 ล้านบาท และ 2,012.65 ล้านบาท ตามลำดับ (หมายเหตุ 5.4.2) ค่าเผื่อหนี้สงสัยจะสูญส่วนที่สูงกว่าเกณฑ์ดังกล่าวเนื่องจากธนาคารพิจารณาตั้งตามหลักความรอบคอบ (Prudent Banking)

5.6 ค่าเผื่อการปรับมูลค่าจากการปรับโครงสร้างหนี้

	หน่วย : ล้านบาท	
	30 มิถุนายน 2557	31 ธันวาคม 2556
ยอดต้นงวด	139.98	142.12
เพิ่มขึ้นระหว่างงวด	1.46	15.14
ลดลงระหว่างงวด	(13.53)	(17.28)
ยอดปลายงวด	<u>127.91</u>	<u>139.98</u>

5.7 ตราสารหนี้ที่ออกและเงินกู้ยืม

5.7.1 จำแนกตามประเภทตราสารและแหล่งเงินทุน

	หน่วย : ล้านบาท		
	30 มิถุนายน 2557		
	ในประเทศ	ต่างประเทศ	รวม
พันธบัตร	-	30,669.97	30,669.97
ตั๋วสัญญาใช้เงิน	8,675.00	-	8,675.00
อื่นๆ	<u>2.27</u>	<u>-</u>	<u>2.27</u>
รวมตราสารหนี้ที่ออกและเงินกู้ยืม	<u>8,677.27</u>	<u>30,669.97</u>	<u>39,347.24</u>
		31 ธันวาคม 2556	
	ในประเทศ	ต่างประเทศ	รวม
พันธบัตร	-	31,008.85	31,008.85
ตั๋วสัญญาใช้เงิน	8,375.00	-	8,375.00
อื่นๆ	<u>3.72</u>	<u>-</u>	<u>3.72</u>
รวมตราสารหนี้ที่ออกและเงินกู้ยืม	<u>8,378.72</u>	<u>31,008.85</u>	<u>39,387.57</u>

5.7.2 จำแนกตามประเภทตราสาร สกุลเงิน วันครบกำหนดไถ่ถอน และอัตราดอกเบี้ย

หน่วย : ล้านบาท

	สกุลเงิน	ครบกำหนด	อัตราดอกเบี้ย/ อัตราดอกเบี้ยอ้างอิง	จำนวนเงิน	
				30 มิถุนายน 2557	31 ธันวาคม 2556
พันธบัตร	ดอลลาร์สหรัฐ	2557-2561	LIBOR ± MARGIN	30,669.97	31,008.85
ตัวสัญญาใช้เงิน	บาท	2558-2564	2.70 - 4.75%	6,425.00	6,125.00
		2562	6M THBFIX ± MARGIN	2,250.00	2,250.00
อื่นๆ	บาท	2558	-	2.27	3.72
รวมตราสารหนี้ที่ออกและเงินกู้ยืม				<u>39,347.24</u>	<u>39,387.57</u>

5.8 ประเมินการหนี้สิน

ณ วันที่ 30 มิถุนายน 2557 และวันที่ 31 ธันวาคม 2556 ธนาคารมีประมาณการหนี้สิน ดังนี้

หน่วย : ล้านบาท

	30 มิถุนายน 2557	31 ธันวาคม 2556
ผลประโยชน์ของพนักงานเกษียณอายุ	122.65	116.44
ประมาณการหนี้สินสำหรับภาระผูกพันภายนอก	<u>30.37</u>	<u>30.58</u>
รวมประมาณการหนี้สิน	<u>153.02</u>	<u>147.02</u>

ธนาคารได้ทำการประเมินภาระหนี้สินที่ต้องจ่ายสำหรับผลประโยชน์ของพนักงานเกษียณอายุ โดยใช้วิธีการ Projected Unit Credit ซึ่งได้ตั้งสำรองผลประโยชน์ของพนักงาน ดังนี้

หน่วย : ล้านบาท

	30 มิถุนายน 2557	31 ธันวาคม 2556
ยอดต้นงวด	116.44	120.57
ต้นทุนบริการปัจจุบัน*	3.70	8.49
ต้นทุนดอกเบี้ย*	2.51	4.80
ผลประโยชน์จ่ายในระหว่างงวด	-	(6.73)
กำไรจากการประมาณการตามหลักคณิตศาสตร์ประกันภัย	-	(10.69)
ยอดสิ้นงวด	<u>122.65</u>	<u>116.44</u>

* แสดงเป็นค่าใช้จ่ายเกี่ยวกับพนักงานในงบกำไรขาดทุนเบ็ดเสร็จ

ข้อสมมติฐานหลักในการประมาณการผลประโยชน์ของพนักงานเมื่อเกษียณอายุตามหลักคณิตศาสตร์ประกันภัย

มีดังนี้

	2557	2556
อัตราการขึ้นเงินเดือนเฉลี่ย	6% - 8.5%	6% - 8.5%
อัตราการลาออกเฉลี่ย	2.24% - 19.00%	2.2% - 28.95%
อัตราคิดลด	2.25% - 4.55%	2.25% - 4.55%

5.9 ทุน

ทุนประเดิม 2,500 ล้านบาท ธนาคารได้รับการเพิ่มทุนจากกระทรวงการคลัง เมื่อวันที่ 31 กรกฎาคม 2541 จำนวน 4,000 ล้านบาท เมื่อวันที่ 30 ธันวาคม 2551 ได้รับจำนวน 1,300 ล้านบาท และเมื่อวันที่ 21 กันยายน 2552 ได้รับจำนวน 5,000 ล้านบาท รวมทั้งสิ้น เป็นจำนวน 12,800 ล้านบาท

5.10 หนี้สินที่อาจเกิดขึ้นในภายหน้า

	หน่วย : ล้านบาท	
	30 มิถุนายน 2557	31 ธันวาคม 2556
ภาระตามตัวแลกเปลี่ยนค่าสินค้าเข้าที่ยังไม่ครบกำหนด	389.72	276.87
เล็ดเตอร์ออฟเครดิต	2,151.49	2,439.32
การรับประกันการส่งออก	16,371.36	18,855.99
ภาระผูกพันอื่น		
วงเงินเบิกเกินบัญชีที่ลูกค้ายังไม่ได้ถอน	541.86	479.00
การค้าประกันอื่น	2,408.97	2,176.93
การประกันความเสี่ยงการลงทุน	2,563.95	918.78
การรับประกันสิทธิเรียกร้อง	<u>7,282.77</u>	<u>7,374.79</u>
รวมภาระผูกพันอื่น	<u>12,797.55</u>	<u>10,949.50</u>
รวม	<u>31,710.12</u>	<u>32,521.68</u>

5.11 ผลประโยชน์อื่นที่จ่ายแก่กรรมการและผู้มีอำนาจในการจัดการ

ธนาคารไม่มีการจ่ายผลประโยชน์อื่นแก่กรรมการและผู้มีอำนาจในการจัดการของธนาคาร นอกเหนือจากผลประโยชน์ที่พึงจ่ายปกติ ซึ่งได้แก่ ค่าตอบแทนรายเดือน เบี้ยประชุมและเงินรางวัลของกรรมการ (ถ้ามี) เงินเดือนของผู้บริหาร เงินช่วยเหลือพิเศษรายเดือนของผู้บริหาร (ถ้ามี)

5.12 สัญญาเช่าระยะยาว

ธนาคารได้ทำสัญญาเช่าอาคาร เพื่อใช้เป็นสำนักงานสาขา โดยมีส่วนที่ครบกำหนดชำระตามระยะเวลานับตั้งแต่วันที่ในงบแสดงฐานะการเงิน ดังนี้

	หน่วย : ล้านบาท	
ระยะเวลา	30 มิถุนายน 2557	31 ธันวาคม 2556
ภายใน 1 ปี	4.57	3.40
เกิน 1 – 5 ปี	11.31	6.71

5.13 ฐานะและผลการดำเนินงานที่สำคัญจำแนกตามธุรกรรมในประเทศและต่างประเทศ

ธนาคารไม่มีสำนักงานในต่างประเทศ ดังนั้น ฐานะการเงินและผลการดำเนินงานทั้งหมดจึงเกี่ยวข้องกับสำนักงานของธนาคารในประเทศ

5.14 รายได้ดอกเบี้ย

รายได้ดอกเบี้ย สำหรับงวดหกเดือนสิ้นสุดวันที่ 30 มิถุนายน 2557 และ 2556 มีดังนี้

	หน่วย : ล้านบาท	
	<u>2557</u>	<u>2556</u>
รายการระหว่างธนาคารและตลาดเงิน	28.23	31.46
เงินลงทุนในตราสารหนี้	34.57	39.63
เงินให้สินเชื่อ	<u>1,634.69</u>	<u>1,494.19</u>
รวมรายได้ดอกเบี้ย	<u>1,697.49</u>	<u>1,565.28</u>

5.15 ค่าใช้จ่ายดอกเบี้ย

ค่าใช้จ่ายดอกเบี้ย สำหรับงวดหกเดือนสิ้นสุดวันที่ 30 มิถุนายน 2557 และ 2556 มีดังนี้

	หน่วย : ล้านบาท	
	<u>2557</u>	<u>2556</u>
เงินรับฝาก	21.98	44.91
รายการระหว่างธนาคารและตลาดเงิน	154.35	79.77
ตราสารหนี้ที่ออก		
- พันธบัตรธนาคารต่างประเทศ	192.17	197.36
- ตั๋วสัญญาใช้เงินธนาคาร	129.69	202.20
- ค่าธรรมเนียมในการกู้ยืมเงิน	<u>1.41</u>	<u>2.95</u>
รวมค่าใช้จ่ายดอกเบี้ย	<u>499.60</u>	<u>527.19</u>

5.16 รายได้ค่าธรรมเนียมและบริการสุทธิ

รายได้ค่าธรรมเนียมและบริการสุทธิ สำหรับงวดหกเดือนสิ้นสุดวันที่ 30 มิถุนายน 2557 และ 2556 มีดังนี้

	หน่วย : ล้านบาท	
	<u>2557</u>	<u>2556</u>
รายได้ค่าธรรมเนียมและบริการ		
- การรับรอง รับอาวัล และการค้ำประกัน	9.45	8.72
- รายได้จากบริการรับประกัน	68.80	90.23
- อื่น ๆ	<u>265.33</u>	<u>135.93</u>
รวมรายได้ค่าธรรมเนียมและบริการ	<u>343.58</u>	<u>234.88</u>
ค่าใช้จ่ายค่าธรรมเนียมและบริการ		
- ค่าใช้จ่ายจากบริการรับประกัน	30.58	49.89
- อื่น ๆ	<u>3.23</u>	<u>8.65</u>
รวมค่าใช้จ่ายค่าธรรมเนียมและบริการ	<u>33.81</u>	<u>58.54</u>
รายได้ค่าธรรมเนียมและบริการสุทธิ	<u>309.77</u>	<u>176.34</u>

5.17 กำไรสุทธิจากธุรกรรมเพื่อค้าและปริวรรตเงินตราต่างประเทศ

กำไรสุทธิจากธุรกรรมเพื่อค้าและปริวรรตเงินตราต่างประเทศ สำหรับงวดหกเดือนสิ้นสุดวันที่ 30 มิถุนายน 2557 และ 2556 มีดังนี้

	หน่วย : ล้านบาท	
	2557	2556
เงินตราต่างประเทศและตราสารอนุพันธ์ด้านอัตราแลกเปลี่ยน	16.37	18.44
ตราสารอนุพันธ์ด้านอัตราดอกเบี้ย	62.93	(13.69)
รวมกำไรสุทธิจากธุรกรรมเพื่อค้าและปริวรรตเงินตราต่างประเทศ	<u>79.30</u>	<u>4.75</u>

5.18 หนี้สูญ หนี้สงสัยจะสูญ และขาดทุนจากการด้อยค่า

หนี้สูญ หนี้สงสัยจะสูญ และขาดทุนจากการด้อยค่า สำหรับงวดหกเดือนสิ้นสุดวันที่ 30 มิถุนายน 2557 และ 2556 มีดังนี้

	หน่วย : ล้านบาท	
	2557	2556
รายการระหว่างธนาคารและตลาดเงิน	(5.53)	(3.08)
เงินให้สินเชื่อแก่ลูกหนี้		
- หนี้สูญและหนี้สงสัยจะสูญ *	419.55	224.64
- ขาดทุนจากการปรับโครงสร้างหนี้	<u>(0.91)</u>	<u>3.70</u>
รวมหนี้สูญ หนี้สงสัยจะสูญ และขาดทุนจากการด้อยค่า	<u>413.11</u>	<u>225.26</u>

* รวมหนี้ตัดจำหน่ายได้รับคืนและหนี้สูญได้รับคืน

5.19 เหตุการณ์ภายหลังรอบระยะเวลารายงาน

เมื่อวันที่ 15 กรกฎาคม 2557 ธนาคารได้นำส่งกำไรสุทธิประจำปี 2556 จำนวน 479.00 ล้านบาท เป็นรายได้แผ่นดิน ตามหนังสือสำนักงานคณะกรรมการนโยบายรัฐวิสาหกิจ ที่ กค 0819.1/1921 ลงวันที่ 19 มิถุนายน 2557 เรื่อง การจัดสรรกำไรสุทธิประจำปี 2556 ของธนาคารเพื่อการส่งออกและนำเข้าแห่งประเทศไทย

5.20 การอนุมัติงบการเงิน

งบการเงินนี้ได้รับอนุมัติให้ออกโดยประธานกรรมการธนาคาร และกรรมการผู้จัดการ เมื่อวันที่ 1 กันยายน 2557